



玄関ポーチの天井灯のはずし方

- ① 枠を両手で持って、力を入れ下に引くだけでははずれません。
- ② ガラス部分は固定されていないので落とさないように注意。
- ③ 入れるときは下から上に押し上げるだけです。

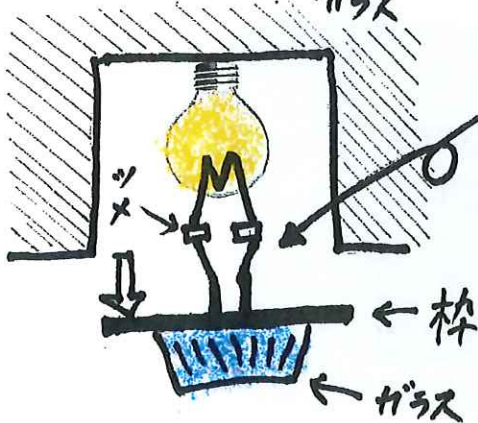


枠の両側を持って下に引っ張る。
中にバネになった針金が、ドア側と
廊下側にある。

中はこうなってます。(断面)



上が広がった針金(バネに
なっている)が爪にかかって
止まっている。




下に引っ張ると、爪のところで
針金が狭くなってはずれる。

天井灯



片方を開けた
ところ



内側



枠とガラス

